

WatchGuard Dimension™

INTÉGRER LA VISIBILITÉ « BIG DATA » À LA SÉCURITÉ RÉSEAU

De la salle de conférence à la succursale, les processus décisionnels relatifs à la sécurité se sont accélérés et complexifiés. Alors comment être sûr de prendre des décisions opportunes, efficaces et mieux éclairées ? Grâce à la **visibilité**.

L'ANALYSE DES DONNÉES EST PRIMORDIALE

Les entreprises se noient dans des océans de données, notamment les données de sécurité réseau, rendant presque impossible d'identifier les problèmes de sécurité importants et de prendre des décisions judicieuses quant aux stratégies à adopter. L'impact sur la conformité avec les réglementations peut s'avérer désastreux.

WatchGuard Dimension permet de résoudre ces problèmes en transformant instantanément les données réseau brutes en renseignements de sécurité exploitables, dans un style de visualisation qu'attendent les utilisateurs d'aujourd'hui.

« Les données en elles-mêmes n'ont aucune valeur. La valeur réside dans les analyses effectuées sur ces données et dans la manière dont elles sont transformées en informations... »

Mark van Rijmenam, Stratégiste « Big data »

CLOUD PUBLIC ET CLOUD PRIVÉ

WatchGuard Dimension™ est une solution de visibilité incluse de série dans le produit phare de WatchGuard, sa plateforme de gestion unifiée des menaces (UTM) et de pare-feu de prochaine génération. Elle offre une suite de puissants outils de visibilité « big data » et de création de rapports qui permettent d'identifier et de consolider instantanément les problèmes de sécurité majeurs, et de fournir des informations précieuses pour définir des stratégies de sécurité efficaces sur l'ensemble du réseau.

Simple à utiliser et à comprendre, la solution peut être opérationnelle en quelques minutes seulement. Vous pouvez rapidement identifier toute activité réseau inhabituelle liée aux menaces et logiciels malveillants, et connaître l'utilisation d'Internet ainsi que la consommation de bande passante à tout moment et en tout lieu, depuis un simple navigateur Web.

COMMENCEZ PAR UNE VUE GLOBALE

Bénéficiez d'un aperçu visuel instantané des activités réseau indiquant les principales tendances, les clients les plus importants, ainsi que de vues connexes sur les utilisateurs les plus actifs et les applications les plus utilisées. Ensuite, d'un simple clic, accédez aux journaux individuels contenant le détail des informations clés.

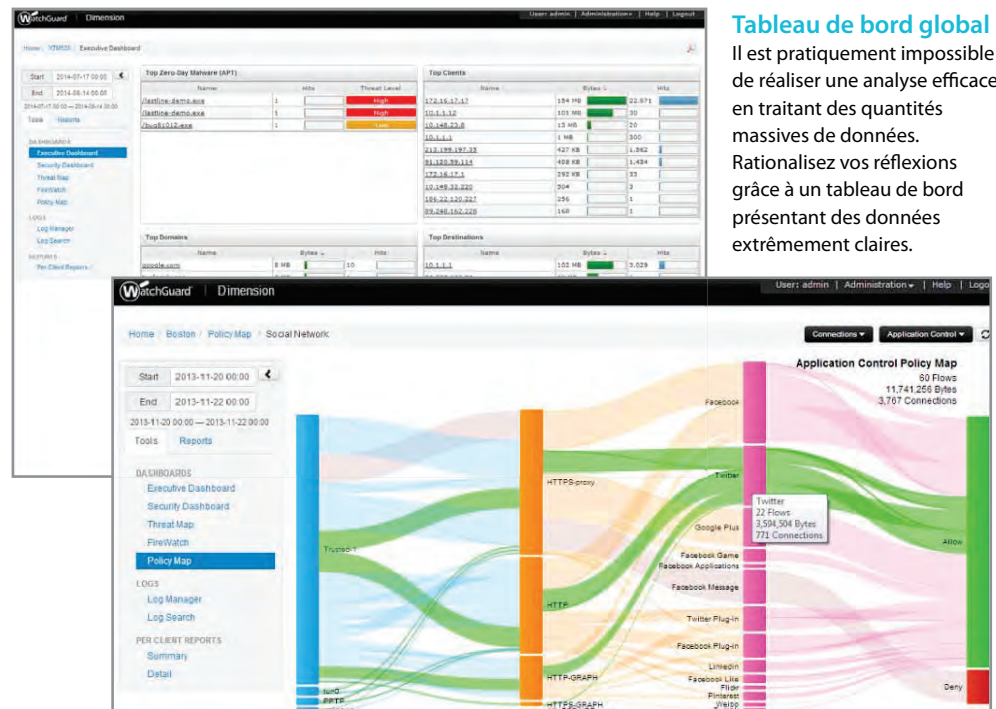


Tableau de bord global
Il est pratiquement impossible de réaliser une analyse efficace en traitant des quantités massives de données. Rationalisez vos réflexions grâce à un tableau de bord présentant des données extrêmement claires.

Policy Map

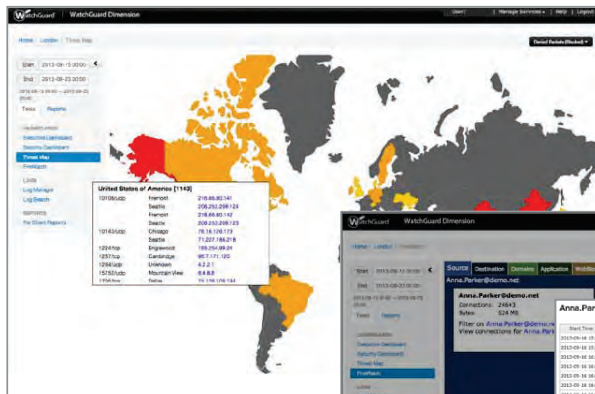
Les stratégies constituent les cellules grises du pare-feu. Utilisez les vues d'ensemble intégrées de l'outil Policy Map pour savoir quelles stratégies sont utilisées, connaître leur impact sur les flux de trafic et vérifier si elles sont aussi efficaces que prévu. Policy Map simplifie l'identification des stratégies actives et mal configurées, et de les examiner dans le détail si nécessaire.

LA PUISSANCE DE LA VISUALISATION

FireWatch filtre le trafic de sorte à instantanément mettre en relief les informations les plus critiques quant aux connexions et aux utilisateurs actifs.

FireWatch vous renseigne facilement

- Qui consomme le plus de bande passante ?
- Y a-t-il des modèles de trafic inhabituels ?
- Quel est le site Web le plus visité ?
- Quelles sont les applications utilisées par quels collaborateurs ?
- Quelles applications consomment le plus de bande passante ?

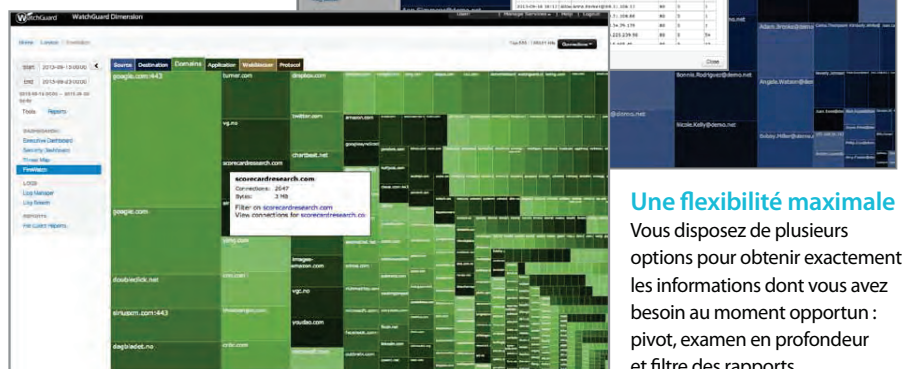


Cartographie des menaces

Identifiez instantanément d'où viennent les menaces, par emplacement. Il suffit de quelques clics pour savoir exactement quelle adresse IP bloquer pour protéger votre réseau.

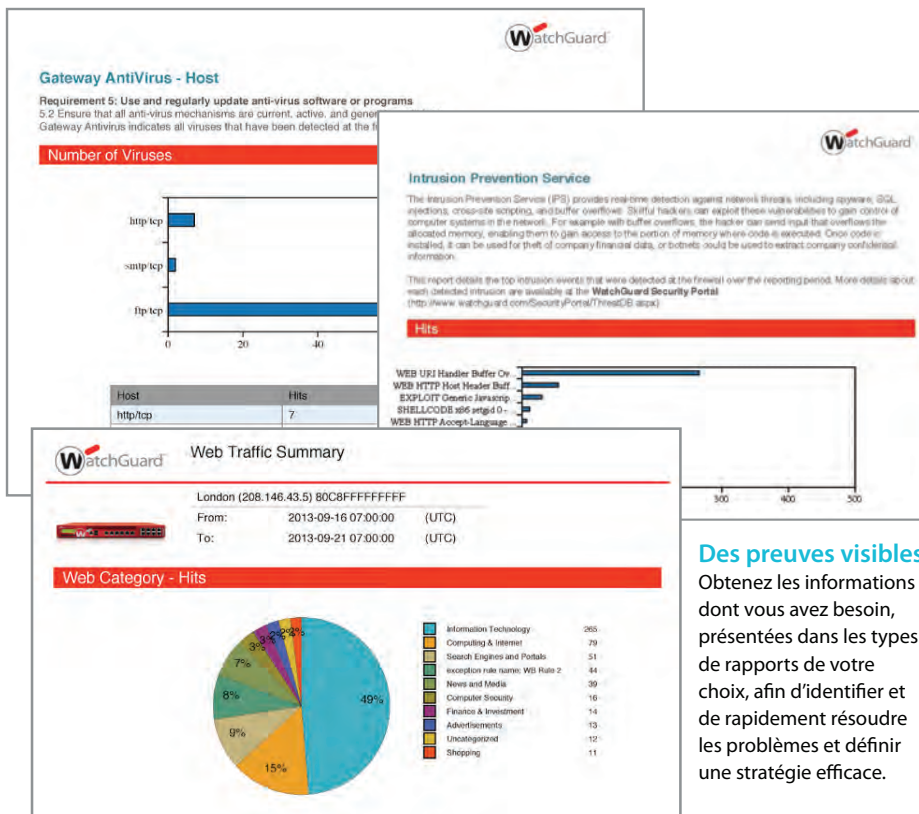
ZÉRO INSTALLATION

Aucune installation compliquée. Il suffit de déployer une appliance virtuelle qui comprend le système d'exploitation, la base de données, les utilitaires et le logiciel serveur WatchGuard.



Une flexibilité maximale

Vous disposez de plusieurs options pour obtenir exactement les informations dont vous avez besoin au moment opportun : pivot, examen en profondeur et filtre des rapports.



IDENTIFIEZ LES TENDANCES ET PRENEZ DES DÉCISIONS ÉCLAIRÉES

Vous avez le choix entre plus de 70 rapports complets, avec la possibilité de préprogrammer des rapports à envoyer par e-mail aux acteurs clés de votre entreprise. Vous avez également accès à des vues synthétiques et détaillées, ainsi qu'à des rapports spécifiques pour la conformité HIPAA et PCI. Le rapport exécutif est un rapport global synthétique créé spécialement pour les cadres supérieurs, les directeurs informatiques, les responsables de la conformité et les dirigeants de petites entreprises.

NOUVEAU ! DIMENSION COMMAND

Dimension Command est la nouvelle suite d'outils de management pour WatchGuard Dimension. Grâce à lui, vous pouvez non seulement voir ce qui se passe sur le réseau, mais également agir directement depuis le tableau de bord. Contactez votre revendeur WatchGuard agréé pour voir une démonstration et obtenir des informations sur la promotion en cours.

Des preuves visibles

Obtenez les informations dont vous avez besoin, présentées dans les types de rapports de votre choix, afin d'identifier et de rapidement résoudre les problèmes et définir une stratégie efficace.

Il faut le voir pour le croire. Rendez-vous sur le site www.watchguard.com/dimension dès aujourd'hui pour en savoir plus.